

SISTEMI PER PANNELLI

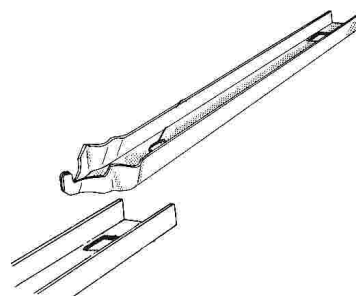
STAFFA "EP" BREVETTATA

La zona sagomata si incastra con la parte terminale della staffa o del ferro sottostante, costituendo una struttura solida e rigida.

L'asola serve a rompere la testa del distanziatore dopo il disarmo.

- Altezze utili cm. 50 / 100 / 150
- Partenza a terra
- Si agganciano l'una sull'altra terminando con un cuneo

Disponibili in pacchi da 200 pezzi

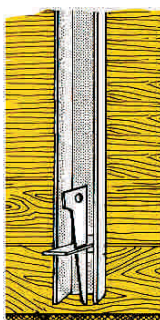


PROFILATI AD "U"

Ottenuti mediante la profilatura del nastro che assicura una perfetta esecuzione ed una maggiore resistenza dovuta alla piegatura armonica e progressiva dei bordi.

I ferri ad "U" sono di due tipi:

Per inizio cassero:



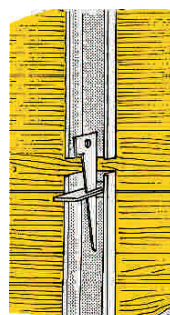
MISURE

cm. 63
cm. 113
cm. 163

Disponibili in pacchi da 120 pz.

alla base della casseratura il prolungamento di 13 cm. e relativo foro, consentono l'inserimento del primo cuneo e l'uso di un listello allineatore su cui appoggerà tutta l'armatura.

Per continuazione in altezza:



MISURE


cm. 50
cm. 100
cm. 150

Disponibili in pacchi da 120 pz.

vanno sovrapposti ai profilati ad "U" per inizio cassero e nelle altezze superiori si sovrappongono tra loro, tenuti l'un l'altro tramite il cuneo.

Al termine della cassaforma si fermano i profilati con un cuneo inserito nell'ultimo foro.


Staffe "EP" e Profilati ad "U" sono abbinabili.



CUNEI PER STAFFE E FERRI

Disponibili grezzi o zincati in confezione da 100 pezzi.

sistema con staffe ad elica • distanziatori



SISTEMA CON STAFFE AD ELICA

Altezza utile cm. 50.

Si agganciano le une sulle altre per formare qualsiasi altezza della cassaforma e terminano con un cono.

La partenza viene fatta direttamente a terra.

Queste staffe possono essere usate per armare in orizzontale per getti circolari.

Disponibili grezze o zincate in bancali da 1000 pezzi.

CUNEI PER STAFFE A ELICA

Disponibili grezzi o zincati in confezioni da 200 pezzi.


DISTANZIATORI

I nostri distanziatori sono costruiti in acciaio trafilato a bordi arrotondati e non taglienti, che garantisce una resistenza a trazione superiore a 70 kg/mm².

Disponibili in confezioni da 100 pezzi fino alla misura di 95 cm. compresa;

dalla misura di 100 cm. confezioni da 50 pezzi.

A richiesta distanziatori per faccia vista con tappo in plastica a chiusura stagna.



INDICAZIONI PER L'USO :

- nello stesso getto usare distanziatori e staffe di un unico produttore
- a non più di 5 cm. dall'estremità di ogni pannello va posto un distanziatore tra questi due distanziatori posti alle estremità posizionare gli altri distanziatori rispettando gli interassi massimi indicati nella tabella a lato, calcolati in funzione dell'altezza del getto.
- verificare con attenzione il corretto aggancio di cunei e staffe
- non scaricare in modo brusco il calcestruzzo. Il getto deve essere lento, soprattutto alla base della cassaforma
- la massima velocità di riempimento verticale ammissibile è di 2,5 metri/ora

altezza getto cm.	interasse distanz. cm.
600	15
550	20
500	25
450	30
400	35
350	40
300	45
250	50

dove trovare i nostri prodotti

marchio qualità



edilpadoan®

rivenditore di zona :

legnotre
legnotre industriale Spa

via della Tecnica 29/31
36075 Montecchio Maggiore (VI) - Italy
tel. (0039) 0444 499 339
fax (0039) 0444 490 555
www.legnotre.com
clienti@legnotre.com